

MS Botticelli 4 ANCRÉS

Le **MS Botticelli** navigue sur la Seine.



Année de construction : 2004 - rénové en 2010

Longueur : 110 mètres

Largeur : 11,40 mètres

Nombre de cabines : 75 cabines

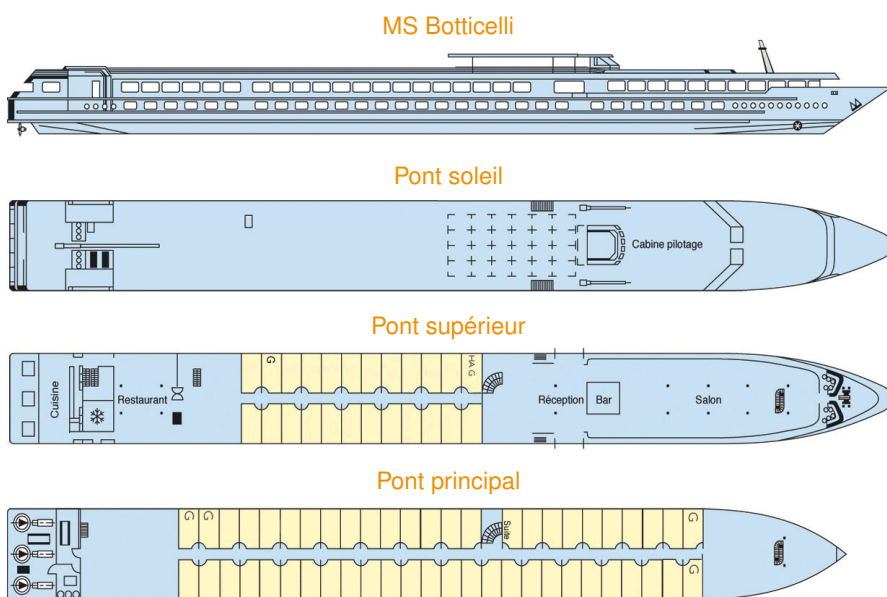
Capacité d'accueil : 151 passagers

Commodités à bord : salon avec piste de danse - bar - salle à manger - grand pont soleil avec transats - boutique.

Climatisation sur l'ensemble du bateau et dans chaque cabine. Chauffage central, électricité 220V, radar, radiotéléphone, wifi à bord.

BATEAU A 2 PONTS

LES CABINES



Commodités : toutes les cabines sont équipées de douche et WC, TV, sèche-cheveux, coffre-fort, radio.

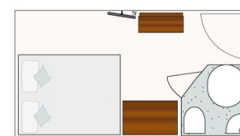
- **Pont supérieur** : 24 cabines (22 cabines doubles, 1 cabine grand lit, 1 cabine HA)

- **Pont principal** : 51 cabines (46 cabines doubles, 4 cabines grand lit, 1 Suite)

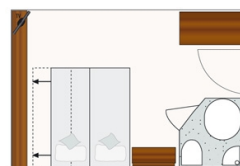
Cabine pour personne handicapée : OUI

HA = cabine pour personne handicapée

G = cabine grand lit



Cabine grand lit



Cabine grand lit séparable